

20 A » 150 A

# BAUREIHEN DSN/DS/DXN MECHANISCHER AUSWURF


## FLIEGENDER STECKER



Schritt 1: Self-ejecting Mechanismus in Ruhestellung.



Schritt 2: Die Zugkraft wirkt auf das elektrische Kabel und die Kordel. Der Auswurfstift hebt nach und nach den Haken an.



Schritt 3: Der Haken wurde durch den Auswurfmechanismus vollständig angehoben, der Stecker wird automatisch ausgeworfen.


## EINZELNE SCHRITTE

Auswurfsysteme verhindern, dass die elektrische Installation beim Transport mobiler Geräte gewaltsam herausgerissen wird, wenn die Steckvorrichtung zuvor nicht getrennt wurde. Sie sind so ausgelegt, dass die Kupplungsdose oder der Stecker durch eine Kordel, die zwischen dem Haken und dem Versorgungskabel angebracht ist, automatisch freigegeben wird.

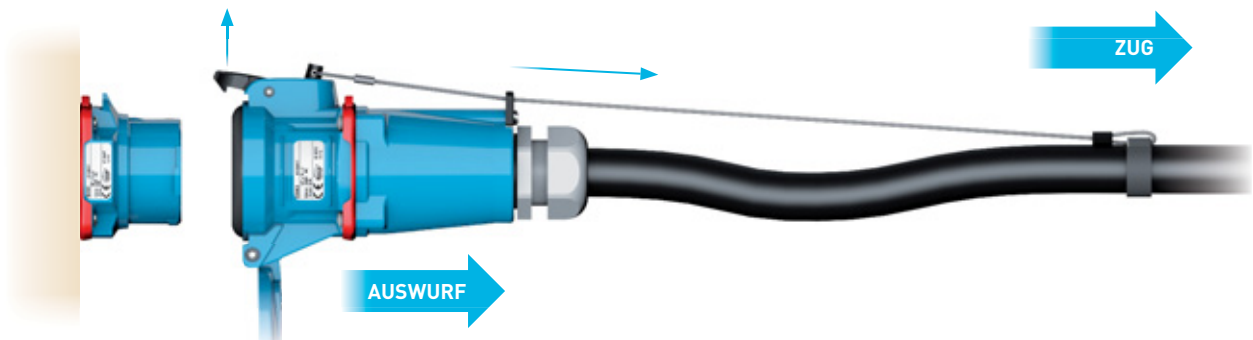
### FLIEGENDE KUPPLUNGSDOSE



Schritt 1: Self-ejecting Mechanismus in Ruhestellung.



Schritt 2: Die Zugkraft wirkt auf das elektrische Kabel und die Kordel. Der Haken wird nach und nach angehoben.



Schritt 3: Der Haken ist vollständig angehoben, die Dose wird automatisch ausgeworfen.


# MECHANISCHER AUSWURF

## DSN/DS1/DS3/DS6/DXN

### FLIEGENDER STECKER



### EINBAUOSE + STECKER MIT AUSWURF



**AUSWURFSTIFT**



**AUSWURFSTIFT**

#### INDUSTRIELLE AUSFÜHRUNG

#### ATEX-AUSFÜHRUNG


	<b>DSN*</b>	<b>DS1/DS3/DS6*</b> (Bei Fragen zu DS9 Metall und DS2 sprechen Sie uns bitte an)	<b>DXN*</b>
<b>1</b> Einbaudose	Art.-Nr. +352	Art.-Nr. +352	Art.-Nr. +352
<b>2</b> Einbaustecker	Standard	Standard	Standard
<b>3</b> Griff GRP + Option Auswurf	Art.-Nr. +443	Art.-Nr. +443	Siehe Artikelnummern unter Zubehör für DXN
<b>4</b> Kordel	311A336	311A336	251A336
<b>5</b> Mechanismus	611A338 (DSN1) 613A338 (DSN3) 616A338 (DSN6)	311A338 (DS1) 313A338 (DS3) 316A338 (DS6)	251A338 (DXN1) 253A338 (DXN3) 256A338 (DXN6)

\* Artikelnummern für Stecker, Dosen und Griffe finden Sie auf den entsprechenden Produktseiten.



## FLIEGENDE KUPPLUNGSDOSE

**KUPPLUNGSDOSE MIT AUSWURF  
+ EINBAUSTECKER ODER EINBAUDOSE**



	INDUSTRIELLE AUSFÜHRUNG		ATEX-AUSFÜHRUNG
	DSN *	DS1/DS3/DS6 * (Bei Fragen zu DS9 Metall und DS2 sprechen Sie uns bitte an)	DXN *
1 Einbaustecker	Standard	Standard	Standard
2 Einbaudose mit Auswurfhaken	Art.-Nr. +354	Art.-Nr. +354	Art.-Nr. +354
3 Griff GRP + Option Auswurf	Art.-Nr. +443	Art.-Nr. +443	Siehe Artikelnummern unter Zubehör für DXN
4 Kordel	311A336	311A336	251A336

**Wenn Sie den Einbaustecker ohne Adapter direkt befestigen möchten, denken Sie daran, eine Einbaudose, mit einer 180° Deckelöffnung zu wählen.**

\* Artikelnummern für Stecker, Dosen und Griffe finden Sie auf den entsprechenden Produktseiten.